

AVENTURA EN VALLADOLID

CAMPO GRANDE FAUNA y PAISAJE

UNA BÚSQUEDA DETECTIVESCA POR UN LUGAR ESPECIAL



Ayuntamiento de
Valladolid



VALLADOLID
ciudad amiga del turismo

FAUNA Aquí tienes algunos ejemplos, aunque no es necesario que los pongas en el mapa.
¡ENCUENTRA TODOS LOS QUE PUEDas!


AVES ACUÁTICAS

Ejemplos que podrás encontrar fácilmente en la zona del estanque.


El **PATO DOMÉSTICO** descende del **ÁNADE REAL**



La **OCA** (blanca) y el **GANSO** (gris) son la misma especie, el **ANSAR COMÚN**



La **GARZA REAL** descansa en la isla durante el invierno



CISNE COMÚN



ANSAR INDIO

FAUNA

PAJARERA

En su interior se exhiben especies de aves cantoras y ornamentales.




GALLINA DE JAVA



FAISÁN DORADO




PERIQUITO



CANARIO

EL PAVO REAL

Ave icónica del Campo Grande y **PORTADA** de este folleto. Proviene de la India y lleva más de un siglo aquí, a su aire. Se le puede ver por la Pajarera y la Fuente de la Fama.



FAUNA

PÁJAROS SILVESTRES

Hay más especies de pájaros por el parque, pero éstas son de las más habituales.



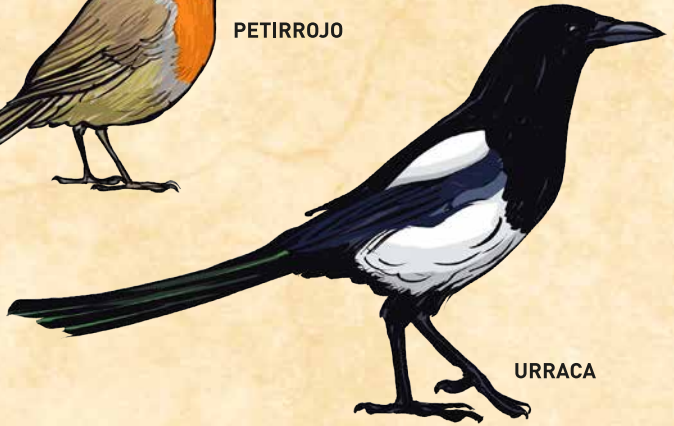
HERRERILLO COMÚN



GORRIÓN COMÚN



PETIRROJO



URRACA



ZORZAL COMÚN



La PALOMA BRAVÍA también se cría como paloma mensajera

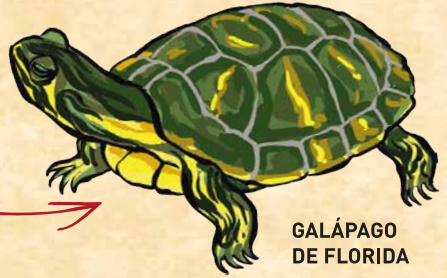


MIRLO COMÚN

FAUNA

OTROS ANIMALES

También se pueden observar mamíferos, reptiles, peces, anfibios..., aunque algunos son **especies introducidas o invasoras**.



GALÁPAGO DE FLORIDA



ARDILLA



CARPA



GATO

INSTRUCCIONES

— Los **puntos rojos** representan a las figuras de esta página. Pon el número de cada figura al lado del punto rojo que le corresponda.

— Las **formas naranjas** son las estructuras. Pon el número de cada estructura junto a la forma naranja que le corresponda.



MITOLOGÍA Y ALEGORTIAS


Efigies mitológicas y alegóricas fueron usadas para embellecer los paseos. ¡LOCALÍZALAS!



1 UN TRITÓN



2 EL ESTUDIO



3 LA FAMA



5 NEPTUNO



4 UNA MATRONA



6 LA POESÍA

LITERATURA

Figuras literarias vallisoletanas son homenajeadas en enculturas repartidas por el parque.

¿PUEDES ENCONTRARLAS?



7

LEOPOLDO CANO (1844-1934) nació en Valladolid y generó una importante obra poética y teatral.



8

ROSA CHACEL (1898-1994) fue una distinguida escritora nacida en Valladolid que perteneció a la Generación del 27.



9

MONUMENTO AL LIBRO



11

GASPAR NÚÑEZ DE ARCE (1832-1903) destacó en la poesía y el teatro, pero también en política, ejerciendo como ministro.

10

JOSÉ ZORRILLA (1817-1993) es, quizá, el autor más afamado de Valladolid; muy conocido por su obra teatral, donde destaca *Don Juan Tenorio*.



ANIMALES

Algunas esculturas del Campo Grande representan o contienen figuras animales.

BUSCA Y ENCUENTRA LAS SIGUIENTES.



12 CABEZA DE LEÓN

OSO POLAR

14



13

LEÓN

16

NIÑA Y CARACOL



CAZADORES DE ALCÁNTARA

Esta figura es parte de un monumental grupo ecuestre.

15



17

EL CISNE



PERSONAJES

Importantes figuras que tuvieron relación con la ciudad también tienen sitio en el Campo Grande o su entorno.

¡SITÚALAS EN EL PLANO!



Vicente Muñoz trabajó como **FOTÓGRAFO MINUTERO** más de 40 años.

18

CRISTOBAL COLÓN

(1451-1506) falleció en Valladolid, pero es conocido globalmente por el descubrimiento de América para la Corona de Castilla, iniciando la expansión europea por el mundo.

19



MIGUEL ÍSCAR (1828-1880) impulsó en Valladolid una gran modernización durante su mandato como alcalde, entre ellas, la construcción del **Campo Grande** tal como lo conocemos, y, por eso, también aparece en la portada.

20



21

VICENTE ESCUDERO (1888-1980) fue un importante bailarín y coreógrafo flamenco nacido en Valladolid.

LUÍS GALLEGO "CATARRO" (1925-2011) fue el "entrañable barquero creador de ilusiones" que, durante décadas, paseó en su barca a miles de niños por el estanque, mientras contaba relatos fabulosos.



22

CONSTRUCCIONES

Encuétralas

y anota su letra en el mapa,
en las formas naranjas.

OFICINA DE
TURISMO

A



C BIBLIOTECA



FAISANERA

B



PALOMAR

E



PAJARERA

D



PLANO

F



GRUTA

G



LA MISIÓN

En este juego tienes la misión de encontrar un montón de elementos del Campo Grande y situarlos en su punto del mapa con su número o letra correspondiente. Tendrás que localizar personajes reales o imaginarios en forma de esculturas, localizar las construcciones que sirven para dar cobijo a parte de la fauna o para diversos menesteres así como las especies animales que habitan en el parque entre los caminos y la vegetación. Sigue las instrucciones que se vayan indicando.

Disfrutarás de una divertida aventura.

El **CAMPO GRANDE** es un gran parque en el centro de Valladolid, un oasis verde para relajarse y disfrutar de un rato de ocio, que funciona como pulmón y monumento vivo. Se creó a finales del S XIX en un importante espacio para la ciudad desde hace siglos. A lo largo de su historia ha ido incorporando una gran colección de fauna y flora, tanto ornamental como silvestre, e infraestructuras destinadas a la conservación y al divertimento. También hay un buen número de esculturas que adornan los caminos y que representan personajes ilustres, animales, figuras mitológicas...

Cuando hayas concluído la misión habrás vivido una pequeña aventura y habrás conocido una parte importante de nuestra ciudad, aunque no todo, porque...

**EN VALLADOLID HAY
MUCHOS TESOROS POR DESCUBRIR**

SOCIEDAD MIXTA PARA LA PROMOCIÓN DEL TURISMO DE VALLADOLID

Plaza Mayor, 1, 47001 Valladolid / CIF: B47638929 / www.info.valladolid.es